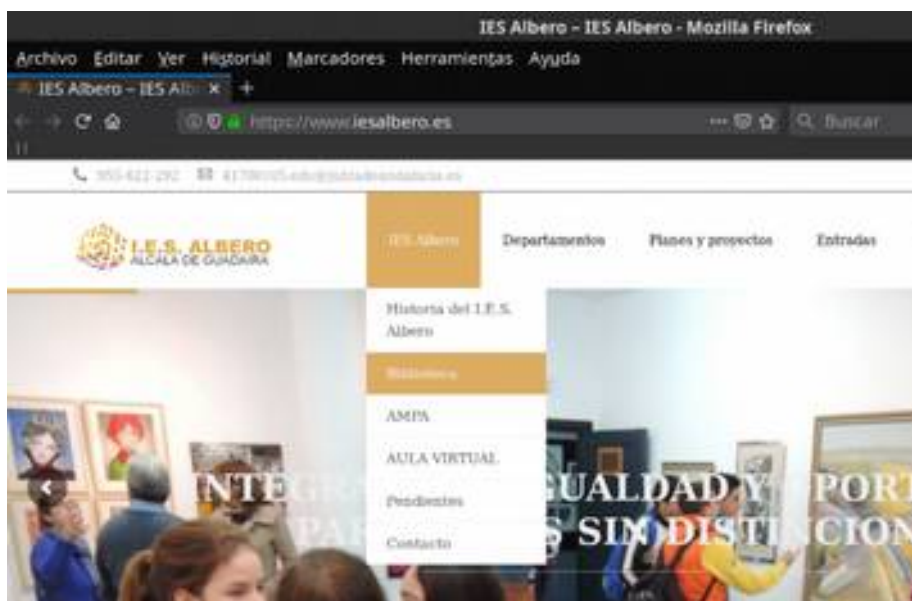


# Cómo consultar los libros de la biblioteca del IES Albero desde la web del centro

El IES Albero ofrece la posibilidad de consultar el catálogo de libros de su biblioteca. De esta manera se puede saber qué libros tiene la biblioteca, y cuáles están disponibles en cada momento.

Para realizar dicha consulta se procederá de la siguiente manera:

- 1.- Entramos en la web del IES Albero (<http://iesalbero.es>)
- 2.- Nos desplazamos por los menús que aparecen en la parte superior. En la categoría “IES ALBERO” aparece un enlace denominado “Biblioteca”:



3.- Entramos en la página de la biblioteca del IES Albero. Nos aparecerá el formulario del buscador de libros. Tiene este aspecto:



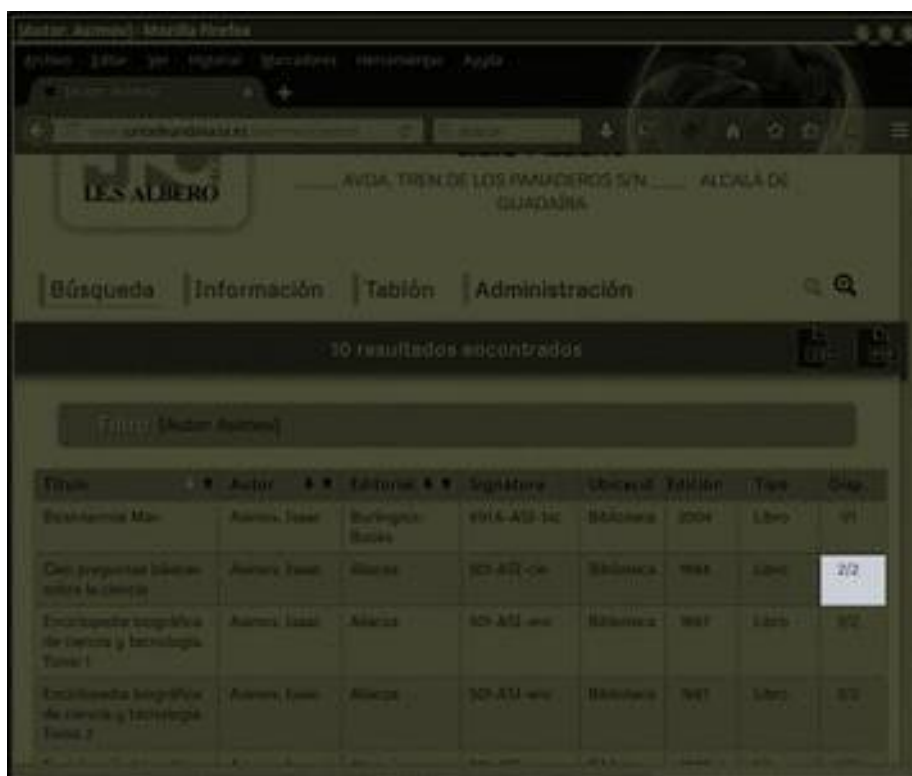
4.- Podemos hacer búsquedas por diferentes campos: título, autor, editorial, colección... No es necesario conocer el dato completo. Basta con poner parte del dato. Por ejemplo: si deseamos hacer búsquedas del autor Isaac Asimov, podría buscar “Asimov” en el campo autor, o “Isaac”...



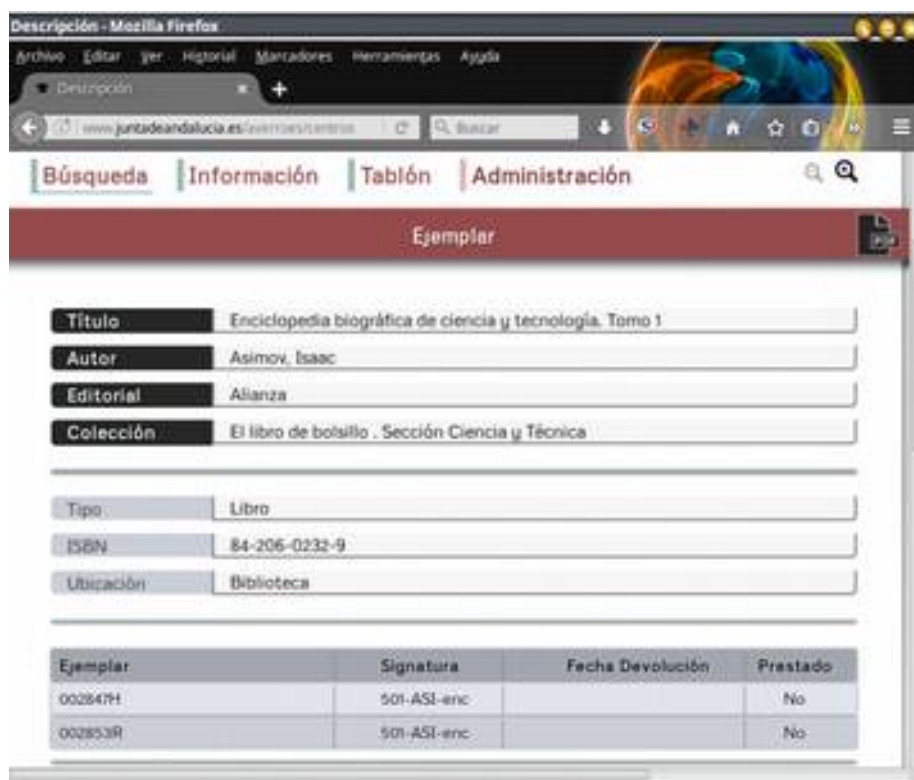
5.- Nos aparecerán todos los libros relacionados con la búsqueda realizada



6.- En la columna más a la derecha aparecen la cantidad de libros existentes en la biblioteca y los que están disponibles en este momento. Por ejemplo: si aparece 5 / 8 significaría que en la biblioteca hay 8 ejemplares de dicho libro, pero que están disponibles 5 en este momento.



7.- Si hacemos clic sobre el nombre de un libro, nos aparecerá más información sobre el mismo.



8.- Y por último, podemos descargar toda la información mostrada en pantalla si hacemos clic sobre los iconos “PDF” o “CSV” que aparecen en la parte superior derecha.

